

Pedagogische weetjes UIT het mandje van "Roodkapje Meerhoven"

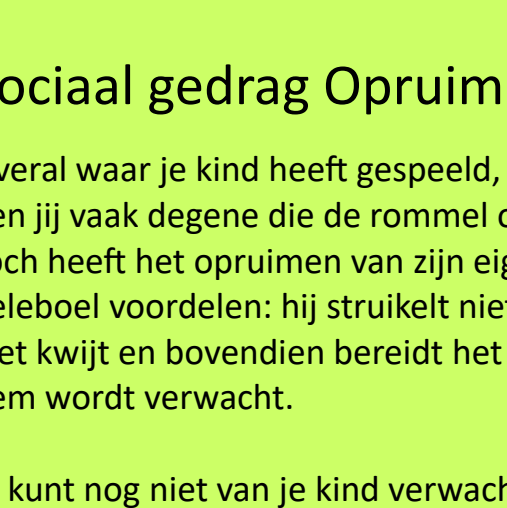
Nieuwsbrief oktober 2017



Beste gastouders en ouders,

Het is weer tijd voor een pedagogisch weetje!
Vandaag komt er uit ons mandje iets over

" Sociaal gedrag en opruimen "



Opruimen!

U heeft vast wel eens moeite met uw kind (oppaskind) dat hij/zij veel rommel maakt, misschien heeft u iets aan

onderstaande tips.

Sociaal gedrag Opruimen

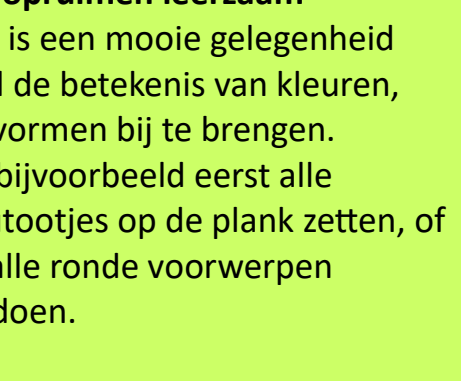
Overal waar je kind heeft gespeeld, is het een rommeltje. Waarschijnlijk ben jij vaak degene die de rommel opruimt.

Toch heeft het opruimen van zijn eigen spulletjes voor je kind een heleboel voordelen: hij struikelt niet over zijn speelgoed, hij raakt het niet kwijt en bovendien bereidt het hem voor op wat er op school van hem wordt verwacht.

Je kunt nog niet van je kind verwachten dat hij uit zichzelf en helemaal alleen zijn speelgoed opruimt. Daarom is het goed als jij hem erbij helpt

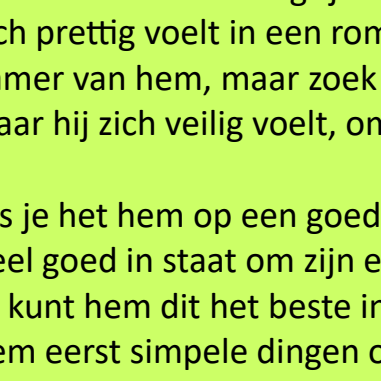
Tenslotte ben jij ook degene die wil dat de kamer is opgeruimd.

Bovendien is het makkelijker om hem te helpen dan om een eindeloze strijd met hem te voeren.



Doe het stap voor stap

Je kunt je kind het beste concrete opdrachten geven, zodat hij zijn taak overzien. Zeg dus liever niet tegen hem dat hij al zijn knuffels moet opruimen, maar laat hem eerst de beer wegzetten en vervolgens het hertje. Zorg er ook voor dat het opruimen haalbaar is voor je kind. Als hij zijn knuffels op een plank moet zetten, mag die plank bijvoorbeeld niet te hoog zijn. Houd er rekening mee dat jonge kinderen van de hak op de tak springen. Als zij doktertje aan het spelen is met haar poppen en dit even onderbreekt om een tekening te maken, betekent dat nog niet dat zij is uitgespeeld. Vraag haar dus niet meteen de poppen op te ruimen, want misschien gaat zij over tien minuten wel gewoon weer verder.



Maak het opruimen leerzaam

Opruimen is een mooie gelegenheid om je kind de betekenis van kleuren, cijfers en vormen bij te brengen. Laat hem bijvoorbeeld eerst alle blauwe autootjes op de plank zetten, of laat hem alle ronde voorwerpen in de kist doen.

Verwacht geen perfectie

Tenslotte is het belangrijk dat je niet te veel van je kind verwacht. Als hij zich prettig voelt in een rommelig kamertje, eis dan geen super-nette kamer van hem, maar zoek een middenweg. Het is tenslotte zijn kamer, waar hij zich veilig voelt, omringd door zijn eigen spulletjes.

Als je het hem op een goede manier leert, is je kleuter al heel goed in staat om zijn eigen spulletjes op te ruimen.

Je kunt hem dit het beste in kleine stappen bijbrengen. Laat hem eerst simpele dingen opruimen en ga pas als hij dit helemaal onder de knie heeft over op moeilijkere dingen. Zo kun je hem in eerste instantie bijvoorbeeld leren dat hij zijn schoenen op de mat moet zetten. Daarna leer je hem dat hij zijn vuile sokken 's avonds in de wasmand moet doen.

Waarschijnlijk heb je **veel geduld nodig** om je kleuter dit bij te brengen. Hij vergeet misschien snel welke afspraken jullie hebben gemaakt en waarschijnlijk ziet hij zelf het nut van opruimen nog niet zo in. Maar als je zelf het goede voorbeeld geeft en hem vaak complimenteert als hij iets netjes heeft opgeruimd, zal hij het al snel onder de knie krijgen.

Met vriendelijke groet,
Wilma



Gastouderbureau **Rood**kapje Meerhoven

Zandkrab 18, 5658 AD Eindhoven
Tel. 040-2912233
Email: info@roodkapjemeerhoven.nl

Bezoek onze website:
www.roodkapjemeerhoven.nl